



IPASPEC

Instituto de Previdência Social
do Município de Pedro Canário



COMITÊ DE INVESTIMENTO – PARECER TÉCNICO

PARECER TÉCNICO DO COMITÊ DE INVESTIMENTOS Nº 02/2026

Este parecer tem por finalidade a análise da carteira de investimentos do IPASPEC na competência fevereiro de 2026.

ACOMPANHAMENTO DAS RENTABILIDADES

Apresentamos rentabilidade individualizada de todos os produtos que compõem a carteira de investimentos do IPASPEC no mês informado:

IPASPEC

Carteira - Fevereiro/2026

ATIVO	SALDO	CARTEIRA(%)	RESG.	CARÊN.	5.272	RETORNO (R\$)	(%)	TX ADM
BANESTES IMA-B TÍTULOS PÚBLICOS FI R...	R\$ 11.193.199,84	8,70%	D+2	-	7, I	R\$ 200.484,62	1,82%	0,20%
BANESTES IRF-M 1 TÍTULOS PÚBLICOS F...	R\$ 24.515.490,25	19,05%	D+2	-	7, I	R\$ 245.131,56	1,01%	0,15%
BB IRF-M 1 TP FIC RF PREVID	R\$ 1.298.714,99	1,01%	D+0	-	7, I	R\$ 11.590,38	0,90%	0,10%
BB IMA-B 5+ TP FI RF PREVID	R\$ 971.386,34	0,75%	D+2	-	7, I	R\$ 21.089,54	2,22%	0,20%
BB IDKA 2 TP FI RF PREVID	R\$ 166.405,52	0,13%	D+1	-	7, I	R\$ 1.927,76	1,17%	0,20%
CAIXA BRASIL IRF-M 1 TP FI RF	R\$ 2.059.156,51	1,60%	D+0	-	7, I	R\$ 18.072,52	0,89%	0,20%
CAIXA BRASIL IMA-B 5+ TP FI RF	R\$ 1.006.409,31	0,78%	D+0	-	7, I	R\$ 21.645,18	2,20%	0,20%
BB PREVIDENCIÁRIO RF TP VÉRTICE 2026...	R\$ 5.831.559,12	4,53%	D+0	17/08/26	7, I	R\$ 70.232,43	1,20%	0,07%
BB PREVID RF TP VÉRTICE 2027 II FIF RE...	R\$ 3.807.075,74	2,96%	D+0	17/05/27	7, I	R\$ 47.874,75	1,27%	0,07%
CAIXA BRASIL ESPECIAL 2026 TP FIF RF - ...	R\$ 10.525.024,24	8,18%	D+0	17/08/26	7, I	R\$ 126.766,28	1,18%	0,06%
BRADESCO FI FINANCEIRO RF ESTRATÉGI...	R\$ 13.601.787,94	10,57%	D+0	-	7, I	R\$ 160.887,97	1,18%	0,36%
BNB SOBERANO FI RENDA FIXA	R\$ 5.942.992,28	4,62%	D+0	-	7, I	R\$ 58.303,22	0,99%	0,19%
BNB IRF-M 1 TÍTULOS PÚBLICOS FI RF	R\$ 5.849.989,35	4,55%	D+1	-	7, I	R\$ 58.334,58	1,01%	0,19%
BANESTES INSTITUCIONAL FI RENDA FIXA	R\$ 13.964.097,52	10,85%	D+2	-	7, V	R\$ 246.653,13	1,80%	0,20%
BANESTES LIQUIDEZ FI RENDA FIXA REF...	R\$ 20.135.705,07	15,65%	D+0	-	7, V	R\$ 197.890,97	0,99%	0,20%
PLURAL DIVIDENDOS FIA	R\$ 4.401.685,88	3,42%	D+3	-	8, I	R\$ 208.726,79	4,98%	2,00%
RIO BRAVO PROTECAO PORT II FIF MULTI...	R\$ 1.120.892,89	0,87%	D+2	05/08/26	10, I	R\$ 1.063,03	0,09%	1,15%
RIO BRAVO PROTEÇÃO DINÂMICO FI MUL...	R\$ 2.311.094,06	1,80%	D+1	05/07/27	10, I	R\$ 30.886,03	1,35%	1,00%
Total investimentos	R\$ 128.702.666,85	100,00%				R\$ 1.727.560,74	1,36%	
Disponibilidade	R\$ 433.026,45	-				-	-	
Total patrimônio	R\$ 129.135.693,30	100,00%						

A rentabilidade dos ativos, no mês de referência, no ano atual e nos últimos 12 meses:



IPASPEC

Instituto de Previdência Social
do Município de Pedro Canário



COMITÊ DE INVESTIMENTO – PARECER TÉCNICO

IPASPEC

Rentabilidade dos ativos - Fevereiro/2026

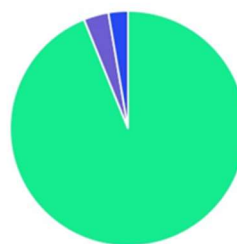
ATIVO	CNPJ	RENTABILIDADE				
		Mês (%)	Ano (%)	12 meses (%)	24 meses (%)	Início (%)
BB IRF-M 1 TP FIC RF...	11.328.882/0001-35	0,90%	2,09%	13,68%	24,90%	26,91%
BB IDKA 2 TP FI RF...	13.322.205/0001-35	1,17%	2,36%	11,27%	19,64%	21,02%
CAIXA BRASIL IRF-M 1 TP FI...	10.740.670/0001-06	0,89%	2,08%	13,96%	25,32%	27,40%
CAIXA BRASIL 2024 I TP FI...	18.598.288/0001-03	-	-	-	-	7,30%
BNB RPPS IMA-B FI RF	08.266.261/0001-60	-	-	-	-	0,31%
BB TP IPCA III FI RF...	19.303.795/0001-35	-	-	-	-	7,25%
BB IMA-B 5+ TP FI RF...	13.327.340/0001-73	2,22%	3,05%	16,49%	8,27%	7,15%
CAIXA BRASIL IMA-B 5+ TP FI...	10.577.503/0001-88	2,20%	3,04%	16,52%	8,34%	7,30%
BNB SOBERANO FI RENDA FIXA	30.568.193/0001-42	0,99%	2,17%	14,27%	-	18,86%
BANESTES INSTITUCIONAL FI...	05.357.507/0001-10	1,80%	2,79%	14,56%	13,03%	12,94%
BANESTES IMA-B TÍTULOS PÚBLICOS FI RENDA...	09.594.596/0001-70	1,82%	2,85%	13,64%	12,42%	12,30%
BANESTES LIQUIDEZ FI...	20.230.719/0001-26	0,99%	2,18%	14,40%	27,36%	29,75%
BANESTES INVESTIMENTO PUBLICO...	36.347.706/0001-71	-	0,25%	2,55%	6,02%	6,50%
BNB IRF-M 1 TÍTULOS PÚBLICOS FI...	35.816.816/0001-72	1,01%	2,21%	-	-	9,73%
BB TÍTULOS PÚBLICOS VÉRTICE 2024 FI...	49.964.484/0001-88	-	-	-	-	3,57%
RIO BRAVO ESTRATÉGICO IPCA FUNDO DE...	50.533.505/0001-90	-	-	24,48%	-	30,57%
BANESTES IRF-M 1 TÍTULOS PÚBLICOS FUNDO...	21.005.667/0001-57	1,01%	2,22%	14,52%	25,85%	27,92%
PLURAL DIVIDENDOS FIA	11.898.280/0001-13	4,98%	15,09%	55,19%	41,97%	39,12%
BB PREVIDENCIÁRIO RF...	54.602.092/0001-09	1,20%	2,37%	11,47%	-	16,25%
BRADESCO FI FINANCEIRO RF ESTRATÉGIA XXVI...	55.969.096/0001-92	1,18%	2,35%	11,30%	-	14,51%
CAIXA BRASIL ESPECIAL 2026 TP FIF...	56.134.800/0001-50	1,18%	2,35%	11,45%	-	16,24%
BB PREVID RF TP VÉRTICE 2027...	55.746.782/0001-02	1,27%	2,36%	11,51%	-	15,45%
RIO BRAVO PROTECAO PORT II FIF...	55.771.625/0001-49	0,09%	8,30%	14,01%	-	12,09%
RIO BRAVO PROTEÇÃO DINÂMICO FI MULT...	60.710.479/0001-81	1,35%	2,99%	-	-	15,55%

A carteira de investimentos está distribuída conforme os gráficos abaixo:

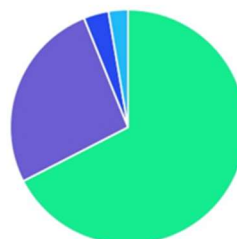
IPASPEC

Distribuição - Fevereiro/2026

CLASSE	PERCENTUAL	VALOR	LEG.
Renda Fixa	93,91%	R\$ 120.868.994,02	■
Renda Variável	3,42%	R\$ 4.401.685,88	■
Estruturados	2,67%	R\$ 3.431.986,95	■
Total	100,00%	R\$ 128.702.666,85	



ENQUADRAMENTO	PERCENTUAL	VALOR	LEG.
7, I	67,42%	R\$ 86.769.191,43	■
7, V	26,50%	R\$ 34.099.802,59	■
8, I	3,42%	R\$ 4.401.685,88	■
10, I	2,67%	R\$ 3.431.986,95	■
Total	100,00%	R\$ 128.702.666,85	



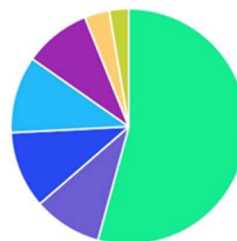


COMITÊ DE INVESTIMENTO – PARECER TÉCNICO

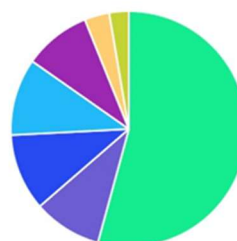
IPASPEC

Distribuição - Fevereiro/2026

GESTOR	PERCENTUAL	VALOR	LEG.
BANESTES DISTRIBUIDORA	54,24%	R\$ 69.808.492,68	
BANCO BRADESCO	10,57%	R\$ 13.601.787,94	
CAIXA DISTRIBUIDORA	10,56%	R\$ 13.590.590,06	
BB GESTAO	9,38%	R\$ 12.075.141,71	
BANCO DO NORDESTE	9,16%	R\$ 11.792.981,63	
PLURAL INVESTIMENTOS	3,42%	R\$ 4.401.685,88	
RIO BRAVO	2,67%	R\$ 3.431.986,95	
Total	100,00%	R\$ 128.702.666,85	



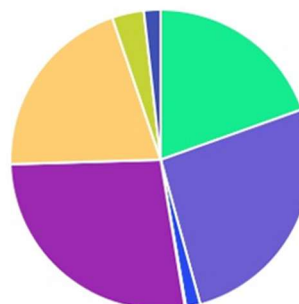
ADMINISTRADOR	PERCENTUAL	VALOR	LEG.
BANESTES DISTRIBUIDORA	54,24%	R\$ 69.808.492,68	
BANCO BRADESCO	10,57%	R\$ 13.601.787,94	
CAIXA ECONOMICA	10,56%	R\$ 13.590.590,06	
BB GESTAO	9,38%	R\$ 12.075.141,71	
S3 CACEIS	9,16%	R\$ 11.792.981,63	
BEM - DISTRIBUIDORA	3,42%	R\$ 4.401.685,88	
BTG PACTUAL	2,67%	R\$ 3.431.986,95	
Total	100,00%	R\$ 128.702.666,85	



IPASPEC

Distribuição - Fevereiro/2026

BENCHMARK	PERCENTUAL	VALOR	LEG.
IPCA	27,11%	R\$ 34.886.339,93	
IRF-M 1	26,20%	R\$ 33.723.351,10	
CDI	20,26%	R\$ 26.078.697,35	
IMA-B	19,55%	R\$ 25.157.297,36	
IBOVESPA	3,42%	R\$ 4.401.685,88	
S&P 500	1,80%	R\$ 2.311.094,06	
IMA-B 5+	1,54%	R\$ 1.977.795,65	
IDKA IPCA 2A	0,13%	R\$ 166.405,52	
Total	100,00%	R\$ 128.702.666,85	



ACOMPANHAMENTO DAS METAS

A meta atuarial estipulada na Política Anual de Investimentos para 2026 é de IPCA + 5,64%. Tomando como base a projeção de inflação de 4,05%, para o exercício, temos como meta atuarial projetada de 10,08% na Política de Investimentos. No mês de fevereiro de 2026 a rentabilidade alcançada com os investimentos foi de 2,84%, enquanto a meta projetada para o mês é de 1,96%.

IPASPEC

Metas - Fevereiro/2026

PERÍODO	SALDO ANTERIOR	SALDO FINAL	META	RENT.(R\$)	RENT.(%)	GAP
2026			IPCA + 5.64% a.a.			
Janeiro	R\$ 126.037.004,01	R\$ 127.228.209,50	0,79%	R\$ 1.825.352,47	1,46%	0,67p.p.
Fevereiro	R\$ 127.228.209,50	R\$ 129.135.693,30	1,16%	R\$ 1.727.560,74	1,36%	0,20p.p.
Total	R\$ 127.228.209,50	R\$ 129.135.693,30	1,96%	R\$ 3.552.913,21	2,84%	0,88p.p.



Instituto de Previdência Social
do Município de Pedro Canário



COMITÊ DE INVESTIMENTO – PARECER TÉCNICO

DOS RISCOS DAS MODALIDADES DE OPERAÇÕES REALIZADAS

IPASPEC

Risco - Mercado - Fevereiro/2026

RISCO DE MERCADO

FUNDO	BENCHMARK	RENT. (%)		VAR (%) (252 D.U)		VOL (%)		TREYNOR		DRAWDOWN (%)		SHARPE		RES. 5.272
		MÊS	12M	MÊS	12M	MÊS	12M	MÊS	12M	MÊS	12M	MÊS	12M	
CARTEIRA	=meta	1,36%	14,92%	0,89%	3,07%	0,28%	1,32%	1,59	0,08	0,05%	0,40%	6,18	0,33	-
BANESTES IMA-B TÍTULOS PÚBLICOS FI RENDA...	IMA-B	1,82%	13,64%	0,02%	0,07%	1,16%	4,00%	71,98	-2,72	0,00%	0,82%	1,01	-0,07	7,1
BANESTES IRF-M 1 TÍTULOS PÚBLICOS FUNDO...	IRF-M 1	1,01%	14,52%	0,00%	0,00%	0,07%	0,26%	3,91	2,17	0,00%	0,00%	0,35	0,03	7,1
BB IRF-M 1 TP FIC RF...	IRF-M 1	0,90%	13,68%	0,00%	0,00%	0,07%	0,26%	0,72	-42,40	0,00%	0,00%	0,09	-0,66	7,1
BB IMA-B 5+ TP FI RF...	IMA-B 5+	2,22%	16,49%	0,03%	0,09%	1,65%	5,73%	70,32	13,29	0,00%	1,49%	1,02	0,35	7,1
BB IDKA 2 TP FI RF...	IDKA IPCA 2A	1,17%	11,27%	0,01%	0,02%	0,43%	1,49%	-1.007,80	-101,61	0,00%	0,00%	0,89	-2,18	7,1
BB PREVIDENCIÁRIO RF...	IPCA	1,20%	11,47%	0,00%	0,01%	0,25%	0,88%	-31,98	-289,54	0,00%	0,00%	1,89	-3,48	7,1
BB PREVID RF TP VÉRTICE 2027...	IPCA	1,27%	11,51%	0,01%	0,02%	0,40%	1,38%	-404,39	-139,56	0,00%	0,00%	2,12	-2,18	7,1
CAIXA BRASIL ESPECIAL 2026 TP FIF...	IPCA	1,18%	11,45%	0,01%	0,05%	0,90%	3,12%	-32,22	-1.800,90	0,00%	1,91%	1,91	-2,04	7,1
BRADESCO FI FINANCEIRO RF ESTRATÉGIA XXVI...	IPCA	1,18%	11,30%	0,00%	0,01%	0,25%	0,88%	-31,92	-288,32	0,00%	0,00%	1,89	-3,47	7,1
BNB SOBERANO FI RENDA FIXA	CDI	0,99%	14,27%	0,00%	0,00%	0,01%	0,04%	25,94	3.088,68	0,00%	0,00%	-1,76	-3,09	7,1
BNB IRF-M 1 TÍTULOS PÚBLICOS FI...	IRF-M 1	1,01%	9,73%	0,00%	0,00%	0,07%	0,23%	2,89	-24,52	0,00%	0,00%	0,28	-0,38	7,1
CAIXA BRASIL IMA-B 5+ TP FL...	IMA-B 5+	2,20%	16,52%	0,03%	0,09%	1,65%	5,70%	70,14	13,58	0,00%	1,49%	1,00	0,35	7,1
CAIXA BRASIL IRF-M 1 TP FI...	IRF-M 1	0,89%	13,96%	0,00%	0,00%	0,07%	0,26%	4,67	-13,58	0,00%	0,00%	0,37	-0,21	7,1
BANESTES INSTITUCIONAL FI...	IMA-B	1,80%	14,56%	0,02%	0,06%	1,12%	3,90%	71,63	0,46	0,00%	0,82%	1,04	0,01	7, V
BANESTES LIQUIDEZ FI...	CDI	0,99%	14,40%	0,00%	0,00%	0,01%	0,05%	11,23	-41,65	0,00%	0,00%	-0,74	0,26	7, V
PLURAL DIVIDENDOS FIA	IBOVESPA	4,98%	55,19%	0,07%	0,23%	4,10%	14,20%	2,19	45,44	0,00%	3,80%	0,85	2,88	8, I
RIO BRAVO PROTECAO PORT II FIF...	IPCA	0,09%	14,01%	0,04%	0,15%	2,65%	9,19%	-6,47	-2,37	0,00%	3,37%	-0,29	-0,05	10, I
RIO BRAVO PROTEÇÃO DINÂMICO FI MULT...	S&P 500	1,35%	15,55%	-	-	-	-	2,60		0,00%	0,00%	0,38		10, I

¹VaR (252 d.u): O Value at Risk é uma medida estatística que indica a perda máxima potencial de determinado ativo ou determinada carteira em determinado período. Para o seu cálculo, utiliza-se o retorno esperado, o desvio padrão dos retornos diários e determinado nível de confiança probabilística supondo uma distribuição normal. Seu resultado pode ser interpretado como, quanto mais alto for, mais arriscado é o ativo ou a carteira. Dado o desempenho da Carteira nos últimos 12 meses, estima-se com 95% de confiança que, se houver uma perda de um dia para o outro, o prejuízo máximo será de 0,26%.

²Volatilidade: Volatilidade é uma variável que representa a intensidade e a frequência que acontecem as movimentações do valor de um determinado ativo, dentro de um período. De uma forma mais simples, podemos dizer que volatilidade é a forma de medir a variação do ativo. Assim sendo, uma Volatilidade alta representa maior risco, visto que os preços do ativo tendem a se afastar mais de seu valor médio. Estima-se que os retornos diários da Carteira, em média, se afastam em 2,39% do retorno diário médio dos últimos 12 meses.

³Treynor: Similar ao Sharpe, porém, utiliza o risco do mercado (Beta) no cálculo em vez da volatilidade da Carteira. A leitura é a mesma feita no sharpe, quanto maior seu valor, melhor performa o ativo ou a carteira. Valores negativos indicam que a carteira teve rentabilidade menor do que a alcançada pelo mercado. Em 12 meses, cada 100 pontos de risco a que a Carteira se expôs foram convertidos em uma rentabilidade -0,73 menor que a do mercado.

⁴DrawDown: Auxilia a determinar o risco de um investimento, indicando quão estável é determinado ativo, ao medir seu declínio desde o valor máximo alcançado pelo ativo, até o valor mínimo atingido em determinado período de tempo. Para determinar o percentual de queda, o Draw-Down é medido desde que a desvalorização começa até se atingir um novo ponto de máximo, garantindo, dessa forma, que a mínima da série representa a maior queda ocorrida no período. Quanto mais negativo o número, maior a perda ocorrida e, conseqüentemente, maior o risco do ativo. Já um Draw-Down igual a zero, indica que não houve desvalorização do ativo ao longo do período avaliado.



IPASPEC

Instituto de Previdência Social
do Município de Pedro Canário



COMITÊ DE INVESTIMENTO – PARECER TÉCNICO

Sharpe: Trata-se de um indicador de performance utilizado no mercado financeiro para avaliar a relação risco-retorno de um ativo através da diferença entre o retorno do ativo e o ativo livre de risco, com o CDI sendo comumente utilizado como proxy deste, dividido pela volatilidade. Portanto, quanto maior o índice de Sharpe do ativo, melhor a sua performance. Em 12 meses, o indicador apontou que para cada 100 pontos de risco a que a Carteira se expôs, houve uma rentabilidade -3,11 menor que aquela realizada pelo CDI.

Verificamos o enquadramento adequando dos fundos conforme estabelecido na Resolução CMN 4.963 e registramos o estudo da nova Resolução CMN nº 5.272/2025.

IPASPEC

Risco - Política de Investimentos - Fevereiro/2026

ADERÊNCIA À POLÍTICA DE INVESTIMENTOS

TIPO DE ATIVO	CARTEIRA (R\$)	(%)	LIM. 5.272	ESTRATÉGIA DE ALOCAÇÃO		
				INFERIOR (%)	ALVO (%)	SUPERIOR (%)
Renda Fixa						
FI Renda Fixa Referenciado 100% títulos TN	R\$ 86.769.191,43	67,42%	100,00%	-	-	-
Títulos Tesouro Nacional	R\$ 0,00	0,00%	100,00%	-	-	-
Títulos Tesouro Nacional (Balcão)	R\$ 0,00	0,00%	100,00%	-	-	-
Operações Compromissadas - TN	R\$ 0,00	0,00%	5,00%	-	-	-
FI Renda Fixa e ETF Renda Fixa	R\$ 34.099.802,59	26,50%	80,00%	-	-	-
Ativos Bancários	R\$ 0,00	0,00%	20,00%	-	-	-
FI Renda Fixa "Crédito Privado"	R\$ 0,00	0,00%	0,00%	-	-	-
FI Debêntures	R\$ 0,00	0,00%	0,00%	-	-	-
FI Direitos Creditórios (FIDC) - Sênior	R\$ 0,00	0,00%	0,00%	-	-	-
Renda Variável						
FI Ações	R\$ 4.401.685,88	3,42%	40,00%	-	-	-
ETF de Ações	R\$ 0,00	0,00%	40,00%	-	-	-
BDR / BDR-ETF - Ações	R\$ 0,00	0,00%	0,00%	-	-	-
ETF - Internacional	R\$ 0,00	0,00%	0,00%	-	-	-
Exterior						
Renda Fixa - Dívida Externa	R\$ 0,00	0,00%	0,00%	-	-	-
Investimento no Exterior - Qualificado	R\$ 0,00	0,00%	0,00%	-	-	-
FI Investimentos Exterior - Geral	R\$ 0,00	0,00%	0,00%	-	-	-
Estruturados						
FI Multimercado	R\$ 3.431.986,95	2,67%	15,00%	-	-	-
Fiagro	R\$ 0,00	0,00%	0,00%	-	-	-
FI em Participações	R\$ 0,00	0,00%	0,00%	-	-	-
FI "Ações - Mercado de Acesso"	R\$ 0,00	0,00%	0,00%	-	-	-
Fundos Imobiliários						
FI Imobiliário	R\$ 0,00	0,00%	0,00%	-	-	-
Emprést. Consignados						
Empréstimos Consignados	R\$ 0,00	0,00%	10,00%	-	-	-

CONSIDERAÇÕES FINAIS

Trazemos alguns destaques do Panorama Econômico publicado pela Lema, com destaques NOSSOS:

No Brasil, o PIB de 2025 veio mais fraco, embora a atividade no início de 2026 tenha mostrado alguma melhora, enquanto inflação segue pressionada e juros continua em nível elevado. No exterior, a atividade econômica nos Estados Unidos perdeu ritmo, enquanto o Fed mantém cautela. Na Europa, a inflação acelerou em



IPASPEC

Instituto de Previdência Social
do Município de Pedro Canário



COMITÊ DE INVESTIMENTO – PARECER TÉCNICO

meio a crescimento moderado. Já a China seguiu apoiada pelo setor externo, apesar da fraqueza doméstica.

[...]

*No dia 3 de março foi divulgada a ata do Copom, referente à reunião realizada no fim de janeiro, quando a Selic foi mantida em 15,00% ao ano. No documento, o Comitê reforçou que o ambiente externo segue cercado de incertezas, com atenção voltada à condução da política econômica nos Estados Unidos e ao acirramento das tensões geopolíticas. No cenário doméstico, destacou-se que, embora a atividade econômica apresente sinais de moderação, o mercado de trabalho permanece resiliente, com desemprego em níveis historicamente baixos e renda sustentada, fatores que continuam pressionando os preços, especialmente no segmento de serviços. Assim, mesmo diante da continuidade do processo de desinflação, **o Copom avaliou que as expectativas de inflação seguem acima da meta, o que justifica a manutenção da política monetária restritiva**, embora tenha sinalizado a possibilidade de início da flexibilização nas próximas reuniões, caso o cenário evolua conforme o esperado.*

[...]

*No campo geopolítico, em fevereiro houve elevação das tensões entre Estados Unidos e Europa, em um ambiente de maior sensibilidade internacional a temas de comércio e defesa. O mês foi marcado pelo aumento do ruído nas relações transatlânticas, em meio a declarações mais duras de Washington e à reação de lideranças europeias em defesa de maior autonomia estratégica do continente. Adicionalmente, o ataque dos EUA e Israel ao Irã elevou o nível de cautela dos mercados, especialmente pelos potenciais desdobramentos sobre energia, fluxos comerciais e percepção global de risco. **Em conjunto, o período reforçou um cenário internacional mais instável, com potenciais implicações relevantes para a precificação dos ativos e para o comportamento dos fluxos globais de capital.***

[...]

Os índices de renda fixa apresentaram resultados positivos no mês, com destaque para o IMA-B 5+, que avançou 2,24%, superando ativos conservadores, como CDI e IRF-M 1, que avançaram 1,00% e 1,02%, respectivamente. Em geral, o segmento de prefixados apresentou resultados mais moderados, enquanto os índices compostos por títulos atrelados à inflação foram mais positivos.

Na renda variável, o mercado acionário brasileiro seguiu com desempenho positivo, com o Ibovespa novamente sendo o destaque do mês, com alta de 4,09%, após forte avanço de 12,56% em janeiro.

[...]

Em síntese, fevereiro foi um mês relativamente mais favorável para a alocação doméstica, sobretudo na renda variável local e nos ativos de renda fixa atrelados



IPASPEC

Instituto de Previdência Social
do Município de Pedro Canário



COMITÊ DE INVESTIMENTO – PARECER TÉCNICO

à inflação, principalmente nos vértices mais longos. Em contrapartida, os investimentos internacionais exerceram pressão negativa sobre o desempenho consolidado, diante da queda dos mercados externos e do efeito cambial adverso para os ativos sem hedge

[...]

*Destaca-se que, apesar do desempenho mais positivo observado em índices de maior duration no mês, assim como de haver, por parte do mercado, expectativa de um maior fechamento da curva de juros conforme o Copom inicie a flexibilização de juros, fatores como a sustentabilidade das contas públicas em ano eleitoral e os desdobramentos do conflito entre EUA e Irã, com potencial impacto relevante sobre o petróleo e o comércio global e, conseqüentemente, sobre a inflação, devem ser considerados. Por fim, **continuamos a destacar que a alocação direta em títulos públicos e privados com marcação na curva, assim como em fundos DI, permanecem como alternativas atraentes, em reflexo ao alto patamar de juros e ao maior controle do risco de mercado da carteira como um todo.***

CONCLUSÃO DO COMITÊ DE INVESTIMENTOS DO IPASPEC: Em virtude do cenário político e econômico apresentado, o Comitê de Investimentos do IPASPEC manteve em fevereiro uma postura conservadora preponderante em fundos IPCA, IRF- M 1, CDI e IMA-B. Todos os fundos apresentaram rentabilidade positiva. Registra-se que a carteira apresentou rentabilidade acumulada no ano de 2,84%, no mês de 1,36%, enquanto a meta atuarial projetada para o mês é de 1,16% e acumulada até a presente data de 1,96%.

Pedro Canário, 17 de março de 2026.

Assinado por LUIZ AUGUSTO BRUNELLI 827.***.***
INSTITUTO DE PREVIDÊNCIA SOCIAL DO MUNICÍPIO DE PEDRO CANÁRIO - IPASPEC

Luiz Augusto Brunelli
Diretor Previdenciário
Gestor de Recursos

Assinado por RONAN DALMAGRO 088.***.***
INSTITUTO DE PREVIDÊNCIA SOCIAL DO MUNICÍPIO DE PEDRO CANÁRIO - IPASPEC
31/03/2026 13:57:42

Ronan Dalmagro
Diretor Presidente
Presidente do Comitê de Investimentos

Assinado por ENÉIAS DOS SANTOS GAMA 070.***.***
INSTITUTO DE PREVIDÊNCIA SOCIAL DO MUNICÍPIO DE PEDRO CANÁRIO - IPASPEC

Enéias dos Santos Gama
Diretor Financeiro
Membro do Comitê de Investimentos

Assinado por JULIANA DALMAGRO 097.***.***
INSTITUTO DE PREVIDÊNCIA SOCIAL DO MUNICÍPIO DE PEDRO CANÁRIO - IPASPEC
26/03/2026 17:07:56

Juliana Dalmagro
Membro do Comitê de Investimentos

Assinado por JULIANA SANTOS BORGIO 087.***.***
INSTITUTO DE PREVIDÊNCIA SOCIAL DO MUNICÍPIO DE PEDRO CANÁRIO - IPASPEC

Juliana Santos Borgio
Membro do Comitê de Investimentos